

## Population enquêtée

Nombre d'inscrits :	30	Spécialité :	licence pro. Automatique et informatique industrielle
Nombre de diplômés :	12	Dénomination nationale :	automatique et informatique industrielle
Nombre de répondants :	7	N° Habilitation :	20060076
Taux de réponse :	58,3%		

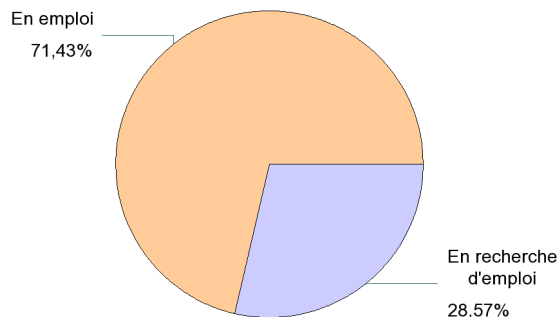
## Caractéristiques des répondants

	Femme	Homme	Effectifs	Pourcentages
Formation initiale	1	6	7	100,0%
Effectifs	1	6	7	100,0%
Pourcentages	14,3%	85,7%	100,0%	-

## Situation des répondants au moment de l'enquête (décembre 2010)

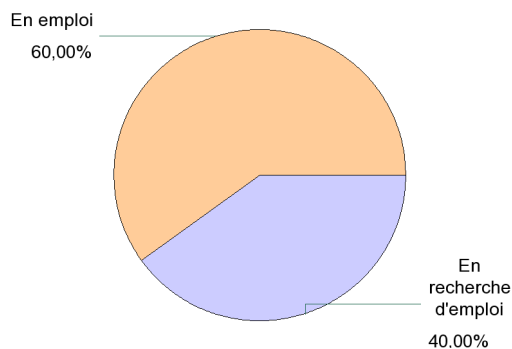
### 1 - Ensemble des répondants

	Effectifs
En emploi	5
En recherche d'emploi	2
Effectifs	7



### 2 - Répondants n'ayant pas poursuivi d'études

	Effectifs
En emploi	3
En recherche d'emploi	2
Effectifs	5



## Recherche d'emploi depuis l'obtention de la licence professionnelle (diplômés n'ayant jamais poursuivi ou repris d'études)

	Effectifs	Pourcentages
a déjà recherché un emploi	5	100,0%
Effectifs	5	100,0%

Nombre moyen de mois de recherche d'emploi : 2,2

## Caractéristiques de l'emploi occupé en décembre 2010

(diplômés n'ayant jamais poursuivi ou repris d'études)

Nature de l'emploi	Effectifs	Pourcentages
CDI, titulaires fonction publique	3	100,0%
<b>Effectifs</b>	<b>3</b>	<b>100,0%</b>

Secteur d'activité	Effectifs	%
Autres activités scientifiques et techniques	1	33,3%
Autres industries manufacturières, réparation et installation	1	33,3%
Fabrication de machines et équipements	1	33,3%
<b>Effectifs</b>	<b>3</b>	<b>100,0%</b>

Statut de l'entreprise	Effectifs	%
Entreprise privée	3	100,0%
<b>Effectifs</b>	<b>3</b>	<b>100,0%</b>

Taille de l'entreprise	Effectifs	Pourcentages
de 50 à 199	2	66,7%
de 10 à 49	1	33,3%
<b>Effectifs</b>	<b>3</b>	<b>100,0%</b>

Intitulé du poste	Effectifs	%
Chef de groupe automatisme	1	33,3%
Responsable de projets	1	33,3%
Technicien automatisme	1	33,3%
<b>Effectifs</b>	<b>3</b>	<b>100,0%</b>

Lieu de travail	Effectifs	Pourcentages
Rhône-Alpes	3	100,0%
<b>Effectifs</b>	<b>3</b>	<b>100,0%</b>

Temps de travail	Effectifs	Pourcentages
A plein temps	3	100,0%
<b>Effectifs</b>	<b>3</b>	<b>100,0%</b>

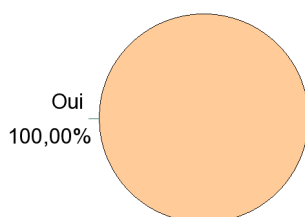
Catégorie socio-professionnelle	Effectifs	%
Cadres, Ingénieurs	3	100,0%
<b>Effectifs</b>	<b>3</b>	<b>100,0%</b>

Salaire net mensuel moyen (hors primes) :	1 750 €
---	---------

## Adéquation formation-emploi

(diplômés n'ayant jamais poursuivi ou repris d'études)

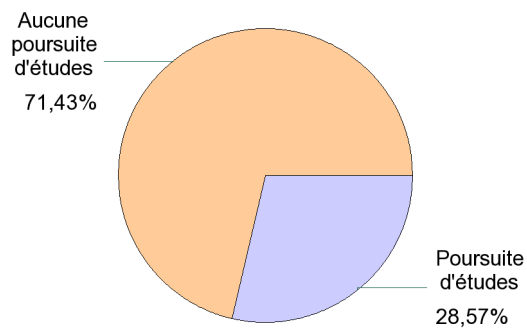
### Adéquation formation / emploi



	Effectifs	%
Votre emploi correspond à votre formation de licence professionnelle	1	33,3%
Votre emploi nécessiterait une formation supplémentaire	1	33,3%
Votre emploi a nécessité une formation supplémentaire	1	33,3%
<b>Effectifs</b>	<b>3</b>	<b>100,0%</b>

## Poursuite d'études après l'obtention du diplôme de licence professionnelle

	Effectifs	Pourcentages
Aucune poursuite ou reprise d'études	5	71,4%
En 2008/2009 et 2009/2010	1	14,3%
En 2008/2009 uniquement	1	14,3%
<b>Effectifs</b>	<b>7</b>	<b>100,0%</b>



## Liste des formations suivies : dernier diplôme préparé

Diplôme	Intitulé	Etablissement	Années d'études *	Effectifs
Master 2 pro	Systèmes Informatiques Intelligents et Communicants	Université Cergy Pontoise	En 2008/2009 et 2009/2010	1
IUFM	Preparation au CAPET de Technologie	IUFM Grenoble	En 2008/2009 uniquement	1
				<b>2</b>

\* est prise en compte la formation suivie pendant la dernière année d'études