

Population enquêtée

Nombre d'inscrits :	21	Spécialité :	licence pro. Ingénierie industrielle spé ingénierie production
Nombre de diplômés :	21	Dénomination nationale :	production industrielle
Nombre de répondants :	11	N° Habilitation :	20014082
Taux de réponse :	52,4%		

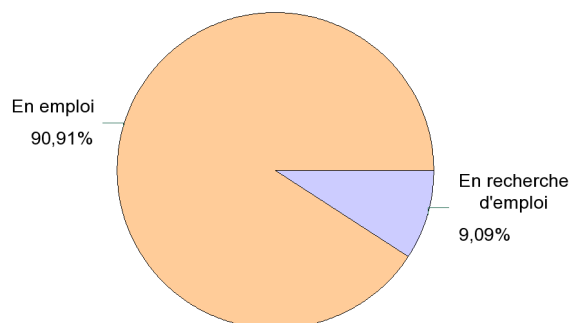
Caractéristiques des répondants

	Femme	Homme	Effectifs	Pourcentages
Formation par alternance en contrat de professionnalisation	1	9	10	90,9%
Formation par alternance en contrat d'apprentissage		1	1	9,1%
Effectifs	1	10	11	100,0%
Pourcentages	9,1%	90,9%	100,0%	-

Situation des répondants au moment de l'enquête (décembre 2010)

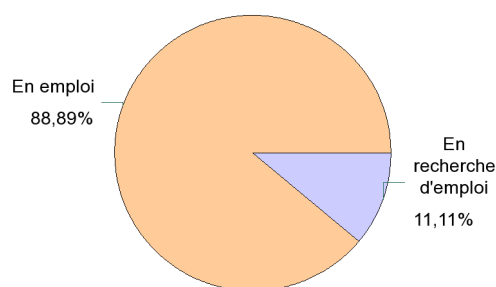
1 - Ensemble des répondants

	Effectifs
En emploi	10
En recherche d'emploi	1
Effectifs	11



2 - Répondants n'ayant pas poursuivi d'études

	Effectifs
En emploi	8
En recherche d'emploi	1
Effectifs	9



Recherche d'emploi depuis l'obtention de la licence professionnelle

(diplômés n'ayant jamais poursuivi ou repris d'études)

	Effectifs	Pourcentages
a déjà recherché un emploi	6	66,7%
n'a jamais recherché d'emploi	3	33,3%
Effectifs	9	100,0%

Nombre moyen de mois de recherche d'emploi : 4,3

Caractéristiques de l'emploi occupé en décembre 2010

(diplômés n'ayant jamais poursuivi ou repris d'études)

Nature de l'emploi	Effectifs	Pourcentages
CDI, titulaires fonction publique	7	87,5%
Intérimaire, vacataire	1	12,5%
Effectifs	8	100,0%

Secteur d'activité	Effectifs	%
Fabrication de machines et équipements	4	50,0%
Autres industries manufacturières, réparation et installation	2	25,0%
Fabrication de produits en caoutchouc et en plastique	1	12,5%
non précisé	1	12,5%
Effectifs	8	100,0%

Statut de l'entreprise	Effectifs	%
Entreprise privée	7	87,5%
Fonction publique / entreprise publique	1	12,5%
Effectifs	8	100,0%

Intitulé du poste	Effectifs	%
Adjoint directeur technique	1	12,5%
Agent de methode	1	12,5%
Dessinateur CAO	1	12,5%
Dessinateur projeteur	1	12,5%
Régleur	1	12,5%
Technicien de maintenance	1	12,5%
Technicien en bureau d'études	1	12,5%
Technicien ordonnancement	1	12,5%
Effectifs	8	100,0%

Taille de l'entreprise	Effectifs	Pourcentages
de 200 à 499	1	12,5%
de 50 à 199	2	25,0%
de 10 à 49	4	50,0%
de 3 à 9	1	12,5%
Effectifs	8	100,0%

Lieu de travail	Effectifs	Pourcentages
Rhône-Alpes	6	75,0%
Autres régions	2	25,0%
Effectifs	8	100,0%

Temps de travail	Effectifs	Pourcentages
A plein temps	8	100,0%
Effectifs	8	100,0%

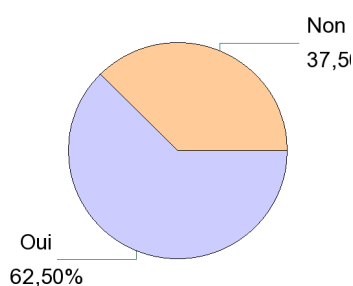
Catégorie socio-professionnelle	Effectifs	%
Cadres, Ingénieurs	1	12,5%
Professions intermédiaires, agents de maitrise	6	75,0%
non précisé	1	12,5%
Effectifs	8	100,0%

Salaire net mensuel moyen (hors primes) : 1 561 €

Adéquation formation-emploi

(diplômés n'ayant jamais poursuivi ou repris d'études)

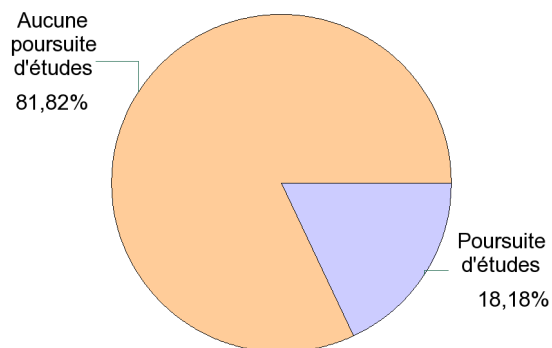
Adéquation formation / emploi



	Effectifs	%
Votre emploi correspond à votre formation de licence professionnelle	2	25,0%
Votre emploi nécessiterait une formation supplémentaire	2	25,0%
Vous auriez pu occuper votre emploi sans avoir obtenu votre licence professionnelle	4	50,0%
Effectifs	8	100,0%

Poursuite d'études après l'obtention du diplôme de licence professionnelle

	Effectifs	Pourcentages
Aucune poursuite ou reprise d'études	9	81,8%
En 2008/2009 et 2009/2010	1	9,1%
En 2009/2010 uniquement	1	9,1%
Effectifs	11	100,0%



Liste des formations suivies : dernier diplôme préparé

Diplôme	Intitulé	Etablissement	Années d'études *	Effectifs
Master 2 pro	Genie électrique et génie des procédés	Université Lyon 1	En 2008/2009 et 2009/2010	1
Autre organisme de formation	Conception en architecture mécanique	CTI Formation Lyon	En 2009/2010 uniquement	1
				2

* est prise en compte la formation suivie pendant la dernière année d'études