

Lancement de l'enquête	Relance téléphonique	Traitement de l'enquête	Diffusion des résultats
Décembre 2011	Décembre 2011 à avril 2012	Juillet à août 2012	Août 2012

Nombre de diplômés :	12
Nombre de répondants :	11
Taux de réponse :	91,7%

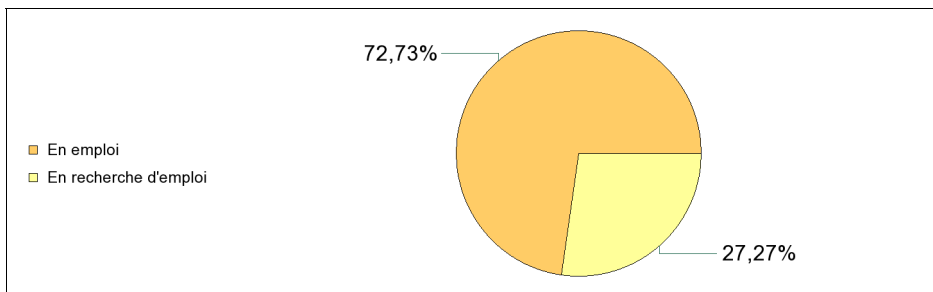
Nb répondants/Nb diplômés

Promotion :	2008-2009
Composante :	Département Biologie
Spécialité :	Licence Pro Technologies en physiologie et physiopathologie

Caractéristique des répondants

	Femme	Homme	Effectif	%
Formation en alternance (contrat d'apprentissage)	4	2	6	54,55%
Formation en alternance (contrat de professionnalisation)	2	1	3	27,27%
VAE		2	2	18,18%
Total :	6	5	11	100%
%	54,55%	45,45%	100%	

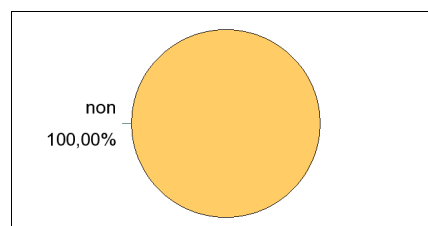
Situation des diplômés (répondants) au moment de l'enquête - décembre 2011 -



	Effectif
En emploi	8
En recherche d'emploi	3
Total :	11

Poursuite d'études après l'obtention du diplôme

	Effectif
non	11
Total :	11



Durée d'accès au 1er emploi

Diplômés n'ayant jamais poursuivis ou repris d'études

	Effectif
Immédiatement	3
Entre 1 et 3 mois	2
Entre 4 et 6 mois	1
Entre 7 et 9 mois	4
Plus d'un an	1
Total :	11

Nombre de mois de recherche du premier emploi

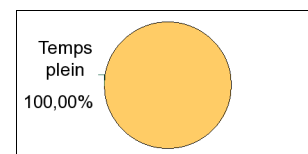
Moyenne :	5,0	mois
Médiane :	5,0	mois

Caractéristiques de l'emploi occupé en décembre 2011

Diplômés n'ayant jamais poursuivis ou repris d'études

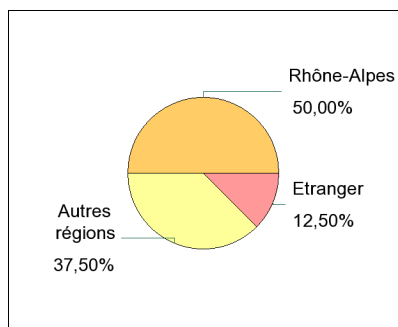
Statut de l'emploi	Effectif
CDD	4
CDI	4
Total :	8

Catégorie Socio-Professionnelle	Effectif
Technicien, agent de maîtrise	5
Ingénieur, cadre, prof. Libérale, prof. Intellectuelles supérieures	1
Personnel de cat. A	1
Personnel de cat. B	1
Total :	8



	Effectif
Temps plein	8
Total :	8

Lieu de travail



Lieu de travail	Effectif
Rhône-Alpes	4
Autres régions	3
Etranger	1
Total :	8

Lieu de travail (Hors France)	Effectif
Suisse	1
Total :	1

Salaire net mensuel (hors primes) des diplômés occupant un emploi à temps plein

Salaire net mensuel	Effectif
Entre 1000€ et 1299€	1
Entre 1300€ et 1499€	2
Entre 1800€ et 2099€	2
2500€ et plus	3
Total :	8

Moyenne :	2 112	€
Médiane :	1 908	€

Employeur	Effectif
Entreprise privée	6
Entreprise publique	2
Total :	8

Taille de l'entreprise	Effectif
0 et 9 salariés	1
10 à 49 salariés	2
50 à 99 salariés	1
250 à 499 salariés	1
500 et plus	3
Total :	8

Secteur d'activité de l'entreprise	Effectif
Activités spécialisées, scientifiques et techniques	5
Santé humaine et action sociale	2
Enseignement	1
Total :	8

Intitulé de l'emploi occupé	Effectif
assistant ingénieur	1
assistant vétérinaire	1
responsable en reproduction dans un élevage équin	1
technicien de laboratoire	1
technicienne en expérimentation animale	1
technicienne en santé animale	1
technicienne en toxicologie	1
technicien senior	1
Total :	8

Adéquation formation-emploi

Diplômés n'ayant jamais poursuivis ou repris d'études

	Parfaitement	Bien	Moyennement	Total
A votre avis, votre emploi correspond à votre niveau de Licence Pro ?	3	2	3	8

	Parfaitement	Bien	Moyennement	Un peu	Total
A votre avis, votre emploi correspond au contenu pédagogique de votre Licence Pro ?	2	4	1	1	8

Satisfaction par rapport à l'emploi occupé

Diplômés n'ayant jamais poursuivis ou repris d'études

Etes-vous satisfait du contenu de votre emploi ?	Effectif
Parfaitement	5
Bien	3
Total	8

Etes-vous satisfait de votre rémunération ?	Effectif
Parfaitement	2
Bien	2
Moyennement	3
Pas du tout	1
Total	8

Satisfaction par rapport à la formation

	Parfaitement	Bien	Moyennement	Formation non suivie	non réponse	Total
Etiez-vous satisfait de votre formation de Licence pro ?	3	3	3	1	1	11

	oui	non réponse	Total
Si c'était à refaire, je referais ma licence pro	9	2	11

Sont pris en compte les répondants ayant déjà occupé un emploi et n'ayant pas poursuivi d'études après la licence pro

Votre licence pro était-elle un bon moyen d'accès à l'emploi ?	Effectif
Parfaitement	5
Bien	2
Moyennement	1
Un peu	1
Formation non suivie	1
non réponse	1
Total	11

Votre mise en situation professionnelle ou votre stage de fin d'études étaient-ils importants dans votre insertion professionnelle ?	Effectif
Parfaitement	7
Bien	1
Formation non suivie	2
non réponse	1
Total	11