

Nb d'inscrits : 21

Nb de diplômés : 17

Taux de réussite 81,0 %

Nb de répondants : 10

Taux de réponse* 58,8 %

* Nb. répondants/Nb. diplômés

Spécialité :

Dénomination nationale :

N° Habilitation :

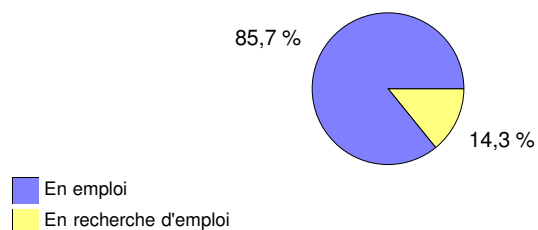
**Licence Professionnelle Créat. act. nouv.
Agro-Alimentaire**

INDUSTRIE AGROALIMENTAIRE, ALIMENTATION

20001599

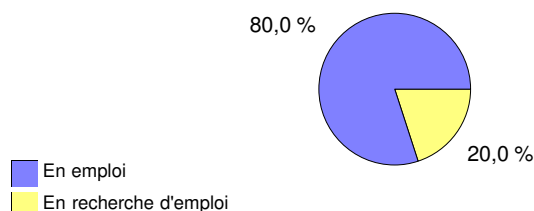
Situation des diplômés (répondants) au moment de l'enquête - décembre 2008 -

Situation professionnelle des diplômés hors poursuite d'études*



* Aucune poursuite ou reprise d'études après l'obtention de la licence pro


Situation professionnelle actuelle de l'ensemble des diplômés



	Effectifs	%
En emploi	8	80,0 %
En recherche d'emploi	2	20,0 %
Total :	10	100,0 %

Poursuite d'études après l'obtention du diplôme

Poursuite d'études après l'obtention du diplôme



Poursuite ou reprise d'études	Immédiate	1 an après	Effectifs
Master 2 pro (DESS)	1		1
Master 1 (Maîtrise)		1	1
Autre		1	1
Total :	1	2	3

Recherche d'emploi depuis l'obtention de la licence professionnelle Diplômés n'ayant jamais repris leurs études

La durée moyenne de recherche du premier emploi est de **3,3** mois.


La durée médiane de recherche du premier emploi est de **2,0** mois.

Caractéristique de l'emploi occupé en décembre 2008 Diplômés n'ayant jamais repris leurs études

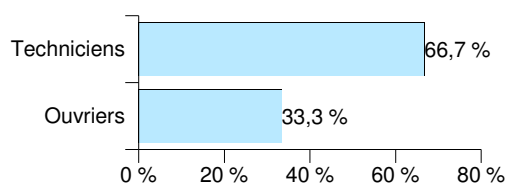
Statut de l'entreprise

Nature de l'emploi :	Effectifs	%
CDI, fonctionnaire	5	83,3 %
CDD	1	16,7 %
Total :	6	100,0 %

Privé (100,0 %)



Catégorie socio-professionnelles




Secteur d'activité de l'entreprise	Effectifs	%
Industrie agro-alimentaire	5	83,3 %
Services aux entreprises	1	16,7 %
Total :	6	100,0 %

Le salaire moyen est de 1 322 €.

Le salaire médian est de 1 294 €.

Localisation de l'emploi

Rhône-alpes (50,0 %)




Autres départements (50,0 %)

Adéquation formation emploi Diplômés n'ayant jamais repris leurs études

Votre emploi correspond-il à votre spécialité de licence professionnelle ?

Oui (50,0 %)



Non (50,0 %)

Oui	Non
3	3

Liste des emplois occupés au moment de l'enquête Diplômés n'ayant jamais repris leurs études

Intitulé du poste occupé	Effectifs	%
Assistant qualité	1	16,7 %
Chargé d'études	1	16,7 %
Conducteur de process	1	16,7 %
Conducteur machine polyvalent	1	16,7 %
Responsable qualité	1	16,7 %
Technicien	1	16,7 %
Total :	6	100,0 %